

УЧАСТВУЙТЕ В АКЦИИ

ДЕТИ ВМЕСТО ЦВЕТОВ

к 1 сентября, дню учителя, последнему звонку
и другим школьным праздникам



Учителя, родители, ребята!

Приглашаем принять участие в акции «Дети вместо цветов»!

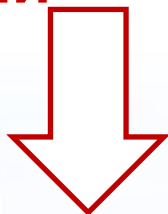
С каждым годом эта акция становится все более популярной, охватывая все большее количество школ. А значит, нам удастся помочь большему количеству нуждающихся детей!

Суть акции проста:

По взаимному согласию с учителем ученики не покупают многочисленные букеты ко Дню знаний. А средства, которые могли быть потрачены на цветы, жертвуют на помощь нуждающимся детям.

В акции может участвовать отдельный класс, а может и целая школа!

4 шага к участию в акции





Шаг 1. Примите решение об участии в акции

Договоритесь с классным руководителем, учениками или всей школой об участии в акции. Соберите в качестве пожертвования между учениками и их родителями сэкономленные на покупке букетов средства.

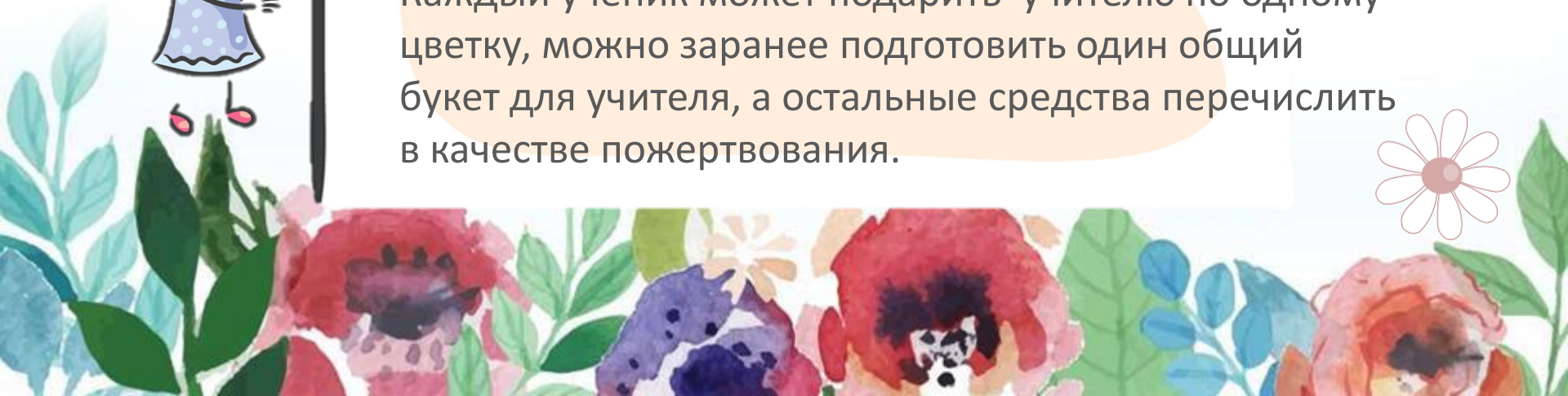



Кому будут перечислены средства?

Все собранные средства пойдут в помощь детям, выбранного вами проекта службы «Милосердие».

Как не оставить учителя без поздравления?

Каждый ученик может подарить учителю по одному цветку, можно заранее подготовить один общий букет для учителя, а остальные средства перечислить в качестве пожертвования.



Шаг 2. Выберите проект, детям которого вы хотите помочь

- ❖ Дети в детских домах
- ❖ Тяжелобольные дети
- ❖ Дети из многодетных семей и семей в трудной жизненной ситуации

Подробнее обо всех проектах можно узнать на сайте:

<https://miloserdie.help/detyam>







Шаг 3. Свяжитесь с координатором акции


Выберите ответственного человека, который свяжется с координатором акции «Дети вместо цветов» и сообщит о желании принять участие в акции.

Чем полезен координатор благотворительной акции?

- 
- ❖ подробно расскажет о конкретном проекте помощи детям ;
 - ❖ ответит на вопросы об акции ;
 - ❖ отправит электронную открытку, которую можно распечатать, подписать всем классом и подарить учителю;
 - ❖ подготовит бланк благодарности за участие в акции;
 - ❖ выдаст небольшие сувениры и воздушные шары в подарок школьникам;
 - ❖ организует «Урок милосердия» для школьников, на котором расскажет о благотворительности, милосердии и необходимости помогать.




Воздушный флешмоб



Во время или после линейки можно провести воздушный флешмоб из шаров, полученных у координатора акции:

- ❖ предварительно надуйте шары гелием;
- ❖ пожелайте детям проекта, которому вы помогаете здоровья и дружно отпустите в небо все шары.

Чем больше шаров, тем ярче и интереснее получится флешмоб!





Шаг 4. Переведите собранные средства

Ответственный человек от класса или школы собирает пожертвования от участников акции и переводит их по указанным ниже реквизитам:

Получатель: РОО «Милосердие»

Банк: ПАО Сбербанк

ИНН 7706409126

КПП 770601001


р/с 40703810238110001411

к/с 30101810400000000225

БИК 044525225

В графе назначения платежа укажите:

Акция «Дети вместо цветов» в пользу проекта ... (укажите название выбранного вами проекта)



Остались вопросы?

Свяжитесь с **Алесей Хворостовской**

тел. 8 916 529 26 67

e-mail: alesya.khvorostovskaya@gmail.com

мы будем рады ответить на все ваши вопросы и обсудить
детали вашего участия!

